



61901030292232660

Neste RVE estão incluídos:	Sim	Não
Modelos da LRF do Executivo	<input type="checkbox"/>	<input checked="" type="checkbox"/>
Deverá ser consolidado para fins de LRF	<input type="checkbox"/>	<input checked="" type="checkbox"/>

## 1. Informações da Entidade

### 1.1 Dados Cadastrais da Administração Atual

CNPJ: 93592731000154

Período: 01/01/2019 a 30/11/2019

Prefeitura: PM DE SALVADOR DAS MISSÕES

Logradouro: Av. Independência

nr: 280 compl:

Telefone: (55) 3358-1101

HomePage: www.pmsalvadormissoes.com.br

E-Mail: arrecadacao@pmsalvadormissoes.com.br

Prefeito Municipal: DANIEL GÓRSKI

Contabilista: CARINE SCHER

Número do CRC: 059550/0-8

### 1.2 Prestadora de Serviços de Informática

Não Possui Prestadora de Serviços de Informática

Nome: DELTA SOLUÇÕES EM INFORMATICA LTDA

CNPJ: 03703992000101

Telefone: (51)32354200

Responsável: JORGE LUIZ ALANO

E-Mail: delta@deltainf.com.br

### 1.3 Sistemas Informatizados

- Contábil
- Financeiro
- Patrimonial
- Pessoal
- Orçamentário
- Tributário
- Folha de Pagamento
- Outros
- Nenhum

### 1.4 Participação com Consórcio Público

CNPJ	Nome
94188208000120	CONSORCIO PUBLI FRONTEIRA NOROESTE-COFRON
2264781000157	CISMISSOES-CONSORCIO INTEMUNICIPAL SAUDE REGIAO MISSOES RS
30353345000190	CONSORCIO PUBLI INTERT.SERV.SOC.ASSIST. ALTA COMPLEXIDADE


### 1.6 Entidades da Administração Indireta selecionadas pelo PAD

CNPJ	Nome	Tipo	é RPPS
------	------	------	--------

### 1.7 Entidades da Administração Indireta selecionadas pela Entidade

CNPJ	Nome	Tipo	é RPPS
------	------	------	--------

## 2. Informações Contábeis



61901030292232660

## 2.1 Contas de Receita

### 2.1.1 Resumo por Grupos

ESPECIFICAÇÃO DAS CONTAS DE RECEITA	ORÇADA	REALIZADA
<b>RECEITAS CORRENTES</b>		
Impostos, Taxas e Contribuições de Melhoria	1.164.087,49	1.046.555,20
Contribuições	710.000,00	607.908,12
Receita Patrimonial	2.548.128,00	2.279.740,86
Receita de Serviços	830.057,00	627.767,75
Transferências Correntes	18.539.229,19	16.830.404,54
Outras Receitas Correntes	42.263,00	115.747,59
<b>SOMA DAS RECEITAS CORRENTES</b>	<b>23.833.764,68</b>	<b>21.508.124,06</b>
<b>RECEITAS CORRENTES INTRA-ORÇAMENTÁRIAS</b>		
Contribuições	1.710.000,00	1.467.161,55
<b>SOMA DAS RECEITAS CORRENTES INTRA-ORÇAMENTÁRIAS</b>	<b>1.710.000,00</b>	<b>1.467.161,55</b>
<b>RECEITAS DE CAPITAL</b>		
Alienação de Bens	260.000,00	0,00
Amortização de Empréstimos	90.112,00	263.149,94
Transferências de Capital	96.000,00	986.148,43
Outras Receitas de Capital	3,00	10.058,23
<b>SOMA DAS RECEITAS DE CAPITAL</b>	<b>446.115,00</b>	<b>1.259.356,60</b>
<b>RECEITAS DE CAPITAL INTRA-ORÇAMENTÁRIAS</b>		
<b>SOMA DAS RECEITAS DE CAPITAL INTRA-ORÇAMENTÁRIAS</b>	<b>0,00</b>	<b>0,00</b>
<b>DEDUÇÕES DE RECEITA</b>	<b>-3.177.029,76</b>	<b>-2.905.480,63</b>
<b>TOTAL DAS RECEITAS</b>	<b>22.812.849,92</b>	<b>21.329.161,58</b>

## 2.2 Contas de Despesa

### 2.2.1 Resumo do Balancete da Despesa

DISCRIMINAÇÃO	VALOR
Dotação Inicial	21.646.283,73
Atualização Monetária	0,00
Créditos Suplementares	4.095.950,61
Créditos Especiais	1.314.931,38
Créditos Extraordinários	0,00
Redução de Dotações	3.201.409,19
<b>DOTAÇÃO COM ALTERAÇÕES</b>	<b>23.855.756,53</b>
<b>DESPESAS NO EXERCÍCIO ATUAL</b>	<b>VALOR</b>
<b>PODER EXECUTIVO</b>	
Empenhado	19.025.497,90
Liquidado	18.168.735,59



61901030292232660

PM DE SALVADOR DAS MISSÕES

ORGÃO Nº: 79900

CNPJ: 93592731000154

01/01/2019 a 30/11/2019

Pago	17.772.574,95
<b>SALDO A LIQUIDAR</b>	<b>856.762,31</b>
<b>SALDO A PAGAR</b>	<b>396.160,64</b>
<b>DESPESAS EM EXERCÍCIOS ANTERIORES</b>	<b>VALOR</b>
Empenhado	1.233.302,05
Liquidado	1.233.302,05
Pago	1.233.302,05
<b>SALDO A LIQUIDAR = EMPENHADO (-) LIQUIDADO</b>	<b>0,00</b>
<b>SALDO A PAGAR = LIQUIDADO (-) PAGO</b>	<b>0,00</b>

### 2.2.2 Recursos para Abertura de Créditos Adicionais

#### ORIGEM DO RECURSO

Superávit Financeiro	1.051.466,45
Excesso de Arrecadação	1.143.006,35
Suplementações Orçamentárias na mesma entidade	3.201.409,19
Reduções Orçamentárias na mesma entidade	3.201.409,19
Suplementações Orçamentárias entre entidades	15.000,00

### 2.3 Contas de Verificação

#### 2.3.1 Resumo por Grupos

	Saldo Inicial	Saldo Final
ATIVO CIRCULANTE	23.517.105,03D	25.048.868,22D
ATIVO NÃO CIRCULANTE	25.829.766,46D	27.588.663,08D
PASSIVO CIRCULANTE	1.124.026,76C	1.405.353,79C
PASSIVO NAO-CIRCULANTE	25.667.559,21C	25.667.559,21C
PATRIMÔNIO LIQUIDO	22.555.285,52C	22.445.709,25C
PESSOAL E ENCARGOS	0,00	9.343.121,41D
BENEFICIOS PREVIDENCIARIOS E ASSISTENCIAIS	0,00	2.103.228,69D
USO DE BENS, SERVIÇOS E CONSUMO DE CAPITAL FIXO	0,00	4.807.747,21D
VARIAÇÕES PATRIMONIAIS DIMINUTIVAS FINANCEIRAS	0,00	4.646,19D
TRANSFERÊNCIAS E DELEGAÇÕES CONCEDIDAS	0,00	3.850.358,39D
DESVALORIZAÇÃO E PERDA DE ATIVOS E INCORPORAÇÃO DE PASSIVOS	0,00	0,00
TRIBUTÁRIAS	0,00	222.155,32D
CUSTO DAS MERCADORIAS VENDIDAS, DOS PRODUTOS VENDIDOS E DOS SERVIÇOS PRESTADOS	0,00	0,00
OUTRAS VARIAÇÕES PATRIMONIAIS DIMINUTIVAS	0,00	140.481,76D
IMPOSTOS, TAXAS E CONTRIBUIÇÕES DE MELHORIA	0,00	1.006.542,33C
CONTRIBUIÇÕES	0,00	2.072.165,96C
EXPLORAÇÃO E VENDA DE BENS, SERVIÇOS E DIREITOS	0,00	436.868,93C
VARIAÇÕES PATRIMONIAIS AUMENTATIVAS FINANCEIRAS	0,00	2.635.574,27C
TRANSFERÊNCIAS E DELEGAÇÕES RECEBIDAS	0,00	17.225.358,47C
VALORIZAÇÃO E GANHOS COM ATIVOS E DESINCORPORAÇÃO DE PASSIVOS	0,00	22.391,03C
OUTRAS VARIAÇÕES PATRIMONIAIS AUMENTATIVAS	0,00	191.747,03C
PLANEJAMENTO APROVADO	0,00	0,00
ORÇAMENTO APROVADO	0,00	66.837.110,70D
INSCRIÇÃO DE RESTOS A PAGAR	595.046,93D	595.046,93D



61901030292232660

	Saldo Inicial	Saldo Final
EXECUÇÃO DO PLANEJAMENTO	0,00	0,00
EXECUÇÃO DO ORÇAMENTO	0,00	66.837.110,70C
EXECUÇÃO DE RESTOS A PAGAR	595.046,93C	595.046,93C
ATOS POTENCIAIS	22.035.848,08D	46.272.206,99D
ADMINISTRAÇÃO FINANCEIRA	22.542.112,87D	137.050.786,13D
DIVIDA ATIVA	2.404.703,60D	2.497.350,19D
RISCOS FISCAIS	0,00	0,00
CONSÓRCIOS PÚBLICOS	13.555,72D	13.555,72D
CUSTOS	0,00	0,00
OUTROS CONTROLES	359.022,25D	498.154,35D
EXECUÇÃO DOS ATOS POTENCIAIS	22.035.848,08C	46.272.206,99C
EXECUÇÃO DA ADMINISTRAÇÃO FINANCEIRA	22.542.112,87C	137.050.786,13C
EXECUÇÃO DA DIVIDA ATIVA	2.404.703,60C	2.497.350,19C
EXECUÇÃO DOS RISCOS FISCAIS	0,00	0,00
EXECUÇÃO DOS CONSÓRCIOS PÚBLICOS	13.555,72C	13.555,72C
APURAÇÃO DE CUSTOS	0,00	0,00
OUTROS CONTROLES	359.022,25C	498.154,35C

### 2.3.3 Disponibilidade Financeira

	Saldo Inicial	Saldo Final
<b>PODER EXECUTIVO</b>		
Caixa	2.774,99D	5.618,02D
Bancos Conta Movimento	123.341,23D	19.139,37D
Bancos Conta Aplicação	1.301.348,41D	1.658.500,91D
Outros	0,00	0,00
<b>TOTAL PODER EXECUTIVO</b>	<b>1.427.464,63D</b>	<b>1.683.258,30D</b>
<b>RPPS</b>		
Caixa	0,00	0,00
Bancos Conta Movimento	3.432,23D	7.833,03D
Bancos Conta Aplicação	21.002.786,80D	22.925.422,53D
Outros	0,00	0,00
<b>TOTAL RPPS</b>	<b>21.006.219,03D</b>	<b>22.933.255,56D</b>
<b>OUTROS</b>		
Caixa	0,00	0,00
Bancos Conta Movimento	0,00	0,00
Bancos Conta Aplicação	0,00	0,00
Outros	0,00	0,00
<b>TOTAL OUTROS</b>	<b>0,00</b>	<b>0,00</b>
<b>TOTAL</b>	<b>22.433.683,66D</b>	<b>24.616.513,86D</b>

### 2.5 Valores do Exercício Anterior

CONTAS DE DESPESA	Empenhado	Liquidado	Pago
1º Bimestre	4.731.500,48	2.452.156,95	2.130.005,26
2º Bimestre	2.902.233,63	3.146.596,15	3.233.600,98
3º Bimestre	2.632.076,41	2.796.604,94	2.584.964,50



61901030292232660

CONTAS DE DESPESA	Empenhado	Liquidado	Pago
4º Bimestre	2.305.876,83	2.848.179,77	2.985.497,39
5º Bimestre	2.621.641,40	2.817.365,69	2.814.123,05
6º Bimestre	3.324.331,96	4.058.923,99	4.174.422,60
<b>CONTAS DE RECEITA</b>		<b>Orçado</b>	<b>Realizado</b>
RECEITAS CORRENTES		23.462.348,02	21.930.546,12
RECEITAS CORRENTES INTRA-ORÇAMENTÁRIA		1.602.120,00	1.496.723,99
RECEITAS DE CAPITAL		88.726,20	478.203,20
RECEITAS DE CAPITAL INTRA-ORÇAMENTÁRIA		0,00	0,00
<b>DEDUÇÕES DA RECEITA</b>		<b>Orçado</b>	<b>Realizado</b>
DEDUCOES		-2.915.824,60	-3.202.229,16
<b>TOTAL CONTAS DE RECEITA</b>		<b>22.237.369,62</b>	<b>20.703.244,15</b>

#### 2.6 Certidão de Decisão - Título Executivo do TCE-RS

##### Contas Patrimoniais

Cod. Conta	Descrição	Valor Contábil	Adição/Exclusão	Valor Ajustado
SELEÇÃO AUTOMÁTICA				
12111053005010000000	Cobrança Administrativa	525.031,21	0,00	525.031,21
<b>TOTAL DAS CONTAS PATRIMONIAIS</b>		<b>525.031,21</b>	<b>0,00</b>	<b>525.031,21</b>

##### Contas de Receita

Cod. Conta	Descrição	Valor Contábil	Adição/Exclusão	Valor Ajustado
SELEÇÃO AUTOMÁTICA				
		0,00	0,00	0,00
<b>TOTAL DAS CONTAS DE RECEITA</b>		<b>0,00</b>	<b>0,00</b>	<b>0,00</b>

#### 2.6.1 Justificativas da Certidão de Decisão - Título Executivo do TCE-RS

As multas contra as empresas foram lançadas em dívida ativa pela rescisão contratual imotivada, de parte da empresa, houve ajuizamento de ação de execução fiscal com base na CDA emitida, estando o feito judicial, aguardando a indicação de bens a penhora de parte da empresa e a eventual ação de embargos. Quanto as certidões de títulos do TCE houve o lançamento em dívida ativa com notificação pessoal ao ex gestor sobre a dívida, para fins de recolhimento voluntário. No aguardo adimplente voluntário, não houve ajuizamento de ação judicial visto estar ainda no início a fluência do prazo prescricional, devendo aguardar a ação executiva seu ajuizamento no prazo legal

#### 2.7 Arquivo Livro Diário Geral (TCE\_4111)

##### 2.7.1 Arquivo Livro Diário Geral

Especificações	SOMA TOTAL DOS VALORES	
	DÉBITO	CRÉDITO
Disponibilidades - CTA_DISP.TXT	113.765.909,00	111.583.078,80
Demais Contas	1.937.343.265,94	1.939.526.096,14



61901030292232660

Totais	2.051.109.174,94	2.051.109.174,94
Número Total dos Registros que compõem o arquivo (Campo Finalizador)		385.430

### 3. Índices Constitucionais


#### 3.1.3 - Receita do Município - Base de cálculo do inciso VII do artigo 29 da CF

Cod. Conta	Descrição	Valor Contábil	Adição/Exclusão	Valor Ajustado
<b>TOTAL</b>		<b>0,00</b>	<b>0,00</b>	<b>0,00</b>

#### 3.2 Índices Constitucionais Referentes à Educação (MDE+FUNDEB)

##### 3.2.1 Base de Cálculo Constitucional da Receita da Educação (MDE + FUNDEB), a Partir das Contas

Cód. Conta	Descrição	Valor Contábil	Adição/Exclusão	Valor Ajustado
SELEÇÃO AUTOMÁTICA				
11130311010100	IRRF sobre Rendimentos do Trabalho - Principal - Ativos/Inativos do Poder Executivo/Indiretas - PRÓPRIO	200.548,27	0,00	200.548,27
11130311010200	IRRF sobre Rendimentos do Trabalho - Principal - Ativos/Inativos do Poder Executivo/Indiretas - MDE	83.562,69	0,00	83.562,69
11130311010300	IRRF sobre Rendimentos do Trabalho - Principal - Ativos/Inativos do Poder Executivo/Indiretas- ASPS	50.137,28	0,00	50.137,28
11130311020100	IRRF sobre Rendimentos do Trabalho - Principal - Ativos/Inativos do Poder Legislativo - PRÓPRIO	5.505,71	0,00	5.505,71
11130311020200	IRRF sobre Rendimentos do Trabalho - Principal - Ativos/Inativos do Poder Legislativo - MDE	2.294,05	0,00	2.294,05
11130311020300	IRRF sobre Rendimentos do Trabalho - Principal - Ativos/Inativos do Poder Legislativo - ASPS	1.376,46	0,00	1.376,46
11130311030100	IRRF sobre Rendimentos do Trabalho - Principal - Inativos pagos pelo RPPS - PRÓPRIO	129.582,20	0,00	129.582,20
11130311030200	IRRF sobre Rendimentos do Trabalho - Principal - Inativos pagos pelo RPPS - MDE	60.403,85	0,00	60.403,85
11130311030300	IRRF sobre Rendimentos do Trabalho - Principal - Inativos pagos pelo RPPS - ASPS	33.526,96	0,00	33.526,96
11180111010000	IPTU - Principal - PRÓPRIO	95.196,89	0,00	95.196,89
11180111020000	IPTU - Principal - MDE	39.667,41	0,00	39.667,41
11180111030000	IPTU - Principal - ASPS	23.800,22	0,00	23.800,22
11180112010000	IPTU - Multas e Juros - PRÓPRIO	302,88	0,00	302,88
11180112020000	IPTU - Multas e Juros - MDE	126,36	0,00	126,36
11180112030000	IPTU - Multas e Juros - ASPS	75,73	0,00	75,73
11180113010000	IPTU - Dívida Ativa - PRÓPRIO	7.233,01	0,00	7.233,01
11180113020000	IPTU - Dívida Ativa - MDE	3.013,87	0,00	3.013,87
11180113030000	IPTU - Dívida Ativa - ASPS	1.808,29	0,00	1.808,29
11180114010000	IPTU - Dívida Ativa - Multas e Juros - PRÓPRIO	2.895,11	0,00	2.895,11
11180114020000	IPTU - Dívida Ativa - Multas e Juros - MDE	1.206,36	0,00	1.206,36
11180114030000	IPTU - Dívida Ativa - Multas e Juros - ASPS	723,82	0,00	723,82
11180141010000	ITBI - Principal - PRÓPRIO	36.254,68	0,00	36.254,68
11180141020000	ITBI - Principal - MDE	15.106,20	0,00	15.106,20
11180141030000	ITBI - Principal - ASPS	9.063,76	0,00	9.063,76
11180231010000	ISS - Principal - PRÓPRIO	104.873,61	0,00	104.873,61
11180231020000	ISS - Principal - MDE	43.698,09	0,00	43.698,09
11180231030000	ISS - Principal - ASPS	26.218,81	0,00	26.218,81
11180232010000	ISS - Multas e Juros - PRÓPRIO	127,43	0,00	127,43



61901030292232660


Cód. Conta	Descrição	Valor Contábil	Adição/Exclusão	Valor Ajustado
11180232020000	ISS - Multas e Juros - MDE	53,14	0,00	53,14
11180232030000	ISS - Multas e Juros - ASPS	31,87	0,00	31,87
11180233010000	ISS - Dívida Ativa - PRÓPRIO	365,51	0,00	365,51
11180233020000	ISS - Dívida Ativa - MDE	155,29	0,00	155,29
11180233030000	ISS - Dívida Ativa - ASPS	91,90	0,00	91,90
11180234010000	ISS - Dívida Ativa -Multas e Juros - PRÓPRIO	217,42	0,00	217,42
11180234020000	ISS - Dívida Ativa -Multas e Juros - MDE	90,57	0,00	90,57
11180234030000	ISS - Dívida Ativa -Multas e Juros - ASPS	54,35	0,00	54,35
17180121010000	Cota-Parte do FPM - Cota Mensal - Principal - PRÓPRIO	4.323.395,54	0,00	4.323.395,54
17180121020000	Cota-Parte do FPM - Cota Mensal - Principal - MDE	360.282,94	0,00	360.282,94
17180121030000	Cota-Parte do FPM - Cota Mensal - Principal - ASPS	1.080.848,49	0,00	1.080.848,49
17180121040000	Cota-Parte do FPM - Cota Mensal - Principal - FUNDEB	1.441.131,46	0,00	1.441.131,46
17180141010000	Cota-Parte do FPM - 1% Cota entregue no mês de julho - Principal - PRÓPRIO	204.953,55	0,00	204.953,55
17180141020000	Cota-Parte do FPM - 1% Cota entregue no mês de julho - Principal - MDE	85.397,31	0,00	85.397,31
17180141030000	Cota-Parte do FPM - 1% Cota entregue no mês de julho - Principal - ASPS	51.238,39	0,00	51.238,39
17180151010000	Cota-Parte do ITR - Principal - PRÓPRIO	2.419,79	0,00	2.419,79
17180151020000	Cota-Parte do ITR - Principal - MDE	201,63	0,00	201,63
17180151030000	Cota-Parte do ITR - Principal - ASPS	604,85	0,00	604,85
17180151040000	Cota-Parte do ITR - Principal - FUNDEB	806,50	0,00	806,50
17280111010000	Cota-Parte do ICMS - Principal - PRÓPRIO	3.744.519,61	0,00	3.744.519,61
17280111020000	Cota-Parte do ICMS - Principal - MDE	312.043,31	0,00	312.043,31
17280111030000	Cota-Parte do ICMS - Principal - ASPS	936.129,93	0,00	936.129,93
17280111040000	Cota-Parte do ICMS - Principal - FUNDEB	1.248.173,26	0,00	1.248.173,26
17280121010000	Cota-Parte do IPVA - Principal - PRÓPRIO	191.090,85	0,00	191.090,85
17280121020000	Cota-Parte do IPVA - Principal - MDE	15.924,26	0,00	15.924,26
17280121030000	Cota-Parte do IPVA - Principal - ASPS	47.772,72	0,00	47.772,72
17280121040000	Cota-Parte do IPVA - Principal - FUNDEB	63.696,99	0,00	63.696,99
17280131010000	Cota-Parte do IPI - Municípios - Principal - PRÓPRIO	58.149,80	0,00	58.149,80
17280131020000	Cota-Parte do IPI - Municípios - Principal - MDE	4.845,81	0,00	4.845,81
17280131030000	Cota-Parte do IPI - Municípios - Principal - ASPS	14.537,44	0,00	14.537,44
17280131040000	Cota-Parte do IPI - Municípios - Principal - FUNDEB	19.383,29	0,00	19.383,29
911180111010000	(-) Dedutora IPTU - Principal - PRÓPRIO	-8.740,85	0,00	-8.740,85
911180111020000	(-) Dedução IPTU - Principal - MDE	-3.480,56	0,00	-3.480,56
911180111030000	(-) Dedução IPTU - Principal - ASPS	-2.087,91	0,00	-2.087,91
911180114010000	(R)Dedução IPTU - Dívida Ativa - Multas e Juros - PRÓPRIO	-1.021,82	0,00	-1.021,82
911180114020000	(R)Dedução IPTU - Dívida Ativa - Multas e Juros - MDE	-425,80	0,00	-425,80
911180114030000	(R)Dedução IPTU - Dívida Ativa - Multas e Juros - ASPS	-255,48	0,00	-255,48
<b>SUBTOTAL</b>		<b>15.170.925,35</b>	<b>0,00</b>	<b>15.170.925,35</b>

**TOTAL I - Base Receita Educação (MDE + FUNDEB) - 25% da Receita Ajustada**

**3.792.731,34**

**3.2.2 Base de Cálculo Constitucional da Receita da Educação (MDE + FUNDEB), a Partir dos Recursos Vinculados**

Cód. Recurso	Descrição	Valor Contábil	Adição/Exclusão	Valor Ajustado
20	RECEITA TRIBUTÁRIA	249.377,88	0,00	249.377,88
20	TRANSFERÊNCIAS CORRENTES	778.695,26	0,00	778.695,26
20	DEDUÇÕES DA RECEITA TRIBUTÁRIA	-3.906,36	0,00	-3.906,36



61901030292232660

Cód. Recurso	Descrição	Valor Contábil	Adição/Exclusão	Valor Ajustado
31	TRANSFERÊNCIAS CORRENTES	2.773.191,50	0,00	2.773.191,50
<b>TOTAL II</b>		<b>3.797.358,28</b>	<b>0,00</b>	<b>3.797.358,28</b>

### 3.2.3 Cálculo da Despesa Constitucional com Educação (MDE + FUNDEB), por Recursos Vinculados

Cód. Recurso	Descrição da Subfunção	Valor Contábil	Adição/Exclusão	Valor Ajustado
20	Administração Geral	199.304,40	0,00	199.304,40
20	Formação de Recursos Humanos	7.646,68	0,00	7.646,68
20	Ensino Fundamental	277.850,04	0,00	277.850,04
20	Ensino Médio	181,72	0,00	181,72
20	Educação Infantil	543.606,09	0,00	543.606,09
31	Ensino Fundamental	736.147,13	0,00	736.147,13
31	Educação Infantil	320.677,72	0,00	320.677,72
31	Educação Especial	28.376,74	0,00	28.376,74
<b>SUBTOTAL I</b>		<b>2.113.790,52</b>	<b>0,00</b>	<b>2.113.790,52</b>

### 3.2.4 Cálculo da Despesa Constitucional com Educação (MDE + FUNDEB), Contabilizada nas Contas Patrimoniais

Cód. Conta	Descrição	Valor Contábil	Adição/Exclusão	Valor Ajustado
SELEÇÃO AUTOMÁTICA				
		0,00	0,00	0,00
<b>SUBTOTAL II</b>		<b>0,00</b>	<b>0,00</b>	<b>0,00</b>
(+) Perda com o FUNDEB		1.629.586,00	0,00	1.629.586,00
(-) Desp. Liq. com Rend. da MDE + FUNDEB		4.939,01	0,00	4.939,01
		% de Aplicação		Valor Aplicado
<b>TOTAL III - Gastos Constitucionais com Educação (MDE + FUNDEB)</b>		<b>24,64</b>		<b>3.738.437,51</b>

### 3.2.5 Despesas Executadas como Contrapartida da Educação

Cód. Contrapartida	Cód. RV	Descrição da Subfunção	Valor Contábil	Adição/Exclusão	Valor Ajustado
<b>TOTAL</b>			<b>0,00</b>	<b>0,00</b>	<b>0,00</b>

### 3.3 Índices Constitucionais Referentes ao FUNDEB

#### 3.3.1 Base de Cálculo Constitucional da Receita do FUNDEB, a Partir das Contas

Cód. Conta	Descrição	Valor Contábil	Adição/Exclusão	Valor Ajustado
SELEÇÃO AUTOMÁTICA				
17180121010000	Cota-Parte do FPM - Cota Mensal - Principal - PRÓPRIO	4.323.395,54	0,00	4.323.395,54
17180121020000	Cota-Parte do FPM - Cota Mensal - Principal - MDE	360.282,94	0,00	360.282,94
17180121030000	Cota-Parte do FPM - Cota Mensal - Principal - ASPS	1.080.848,49	0,00	1.080.848,49
17180121040000	Cota-Parte do FPM - Cota Mensal - Principal - FUNDEB	1.441.131,46	0,00	1.441.131,46
17180151010000	Cota-Parte do ITR - Principal - PRÓPRIO	2.419,79	0,00	2.419,79
17180151020000	Cota-Parte do ITR - Principal - MDE	201,63	0,00	201,63
17180151030000	Cota-Parte do ITR - Principal - ASPS	604,85	0,00	604,85
17180151040000	Cota-Parte do ITR - Principal - FUNDEB	806,50	0,00	806,50
17280111010000	Cota-Parte do ICMS - Principal - PRÓPRIO	3.744.519,61	0,00	3.744.519,61
17280111020000	Cota-Parte do ICMS - Principal - MDE	312.043,31	0,00	312.043,31
17280111030000	Cota-Parte do ICMS - Principal - ASPS	936.129,93	0,00	936.129,93
17280111040000	Cota-Parte do ICMS - Principal - FUNDEB	1.248.173,26	0,00	1.248.173,26





61901030292232660

Cód. Conta	Descrição	Valor Contábil	Adição/Exclusão	Valor Ajustado
17280121010000	Cota-Parte do IPVA - Principal - PRÓPRIO	191.090,85	0,00	191.090,85
17280121020000	Cota-Parte do IPVA - Principal - MDE	15.924,26	0,00	15.924,26
17280121030000	Cota-Parte do IPVA - Principal - ASPS	47.772,72	0,00	47.772,72
17280121040000	Cota-Parte do IPVA - Principal - FUNDEB	63.696,99	0,00	63.696,99
17280131010000	Cota-Parte do IPI - Municípios - Principal - PRÓPRIO	58.149,80	0,00	58.149,80
17280131020000	Cota-Parte do IPI - Municípios - Principal - MDE	4.845,81	0,00	4.845,81
17280131030000	Cota-Parte do IPI - Municípios - Principal - ASPS	14.537,44	0,00	14.537,44
17280131040000	Cota-Parte do IPI - Municípios - Principal - FUNDEB	19.383,29	0,00	19.383,29
<b>SUBTOTAL</b>		<b>13.865.958,47</b>	<b>0,00</b>	<b>13.865.958,47</b>

**Total I - Base Receita do FUNDEB - 20% da Receita Ajustada**

**2.773.191,69**

### 3.3.2 Base de Cálculo Constitucional da Receita do FUNDEB, a Partir dos Recursos

Cód. Recurso	Descrição	Valor Contábil	Adição/Exclusão	Valor Ajustado
31	TRANSFERÊNCIAS CORRENTES	2.773.191,50	0,00	2.773.191,50
<b>TOTAL II</b>		<b>2.773.191,50</b>	<b>0,00</b>	<b>2.773.191,50</b>

### 3.3.3 Cálculo da Despesa Constitucional com FUNDEB, a Partir dos Recursos

Cód. Recurso	Descrição da Subfunção	Valor Contábil	Adição/Exclusão	Valor Ajustado
31	Ensino Fundamental	736.147,13	0,00	736.147,13
31	Educação Infantil	320.677,72	0,00	320.677,72
31	Educação Especial	28.376,74	0,00	28.376,74
<b>SUBTOTAL I</b>		<b>1.085.201,59</b>	<b>0,00</b>	<b>1.085.201,59</b>

(+) Perda com o FUNDEB	1.629.586,00	0,00	1.629.586,00
(-) Desp. Liq. com Rend. do FUNDEB	2.957,87	0,00	2.957,87

% de Aplicação

Valor Aplicado

**TOTAL III - Gastos Constitucionais com FUNDEB**

**19,56**

**2.711.829,72**

### 3.3.4 Cálculo da Proporção de 60% destinada ao pagamento dos Profissionais do Magistério (Art. 60, XII do ADCT)

#### 3.3.4.1 Base de Cálculo para aplicação dos 60% dos Recursos do FUNDEB - Exercício de 2019

Cód. Conta	Descrição da Subfunção	Valor Contábil	Adição/Exclusão	Valor Ajustado
SELEÇÃO AUTOMÁTICA				
13210011010200	Remuneração de Depósitos Bancários de Recursos Vinculados - FUNDEB - Principal	2.957,87	0,00	2.957,87
17580111000000	Transferências de Recursos do Fundo de Manutenção e Desenvolvimento da Educação Básica e de Valorização dos Profissionais da Educação ? FUNDEB - Principal	1.143.605,50	0,00	1.143.605,50
<b>Total</b>		<b>1.146.563,37</b>	<b>0,00</b>	<b>1.146.563,37</b>

**Base da Receita - 60% do Retorno do FUNDEB**

**687.938,02**

#### 3.3.4.2 Aplicação dos Recursos do FUNDEB destinada ao pagamento dos Profissionais do Magistério - Exercício de 2019

Cód. Recurso	Descrição da Subfunção	Valor Contábil	Adição/Exclusão	Valor Ajustado
31	Ensino Fundamental	735.874,34	0,00	735.874,34
31	Educação Infantil	320.677,72	0,00	320.677,72
31	Educação Especial	28.376,74	0,00	28.376,74



61901030292232660

Cód. Recurso	Descrição da Subfunção	Valor Contábil	Adição/Exclusão	Valor Ajustado
<b>TOTAL</b>		<b>1.084.928,80</b>	<b>0,00</b>	<b>1.084.928,80</b>
<b>% de Aplicação</b>				<b>94,62</b>

### 3.3.5 Cálculo da Base de Verificação do § 2º do art. 21 da Lei do FUNDEB

#### 3.3.5.1 Base de Cálculo do Superávit do FUNDEB - Exercício Anterior

Rendimentos do FUNDEB - Exercício de 2018		1.808,02	0,00	1.808,02
<b>TOTAL</b>		<b>1.808,02</b>	<b>0,00</b>	<b>1.808,02</b>

Limite para Aplicação no 1º Trimestre do Exercício Seguinte: 5% **90,40**

#### 3.3.5.2 Despesas Liquidadas com Recursos do Superávit do FUNDEB - Exercício de 2019 (Janeiro - Dezembro)

Cód. Recurso	Descrição da Subfunção	Valor Contábil	Adição/Exclusão	Valor Ajustado
31	Ensino Fundamental	23.940,85	0,00	23.940,85
<b>TOTAL</b>		<b>23.940,85</b>	<b>0,00</b>	<b>23.940,85</b>

### 3.5 Índices Constitucionais Referentes à Saúde - ASPS

#### 3.5.1 Base de Cálculo Constitucional da Receita da Saúde (ASPS), a Partir das Contas

Cód. Conta	Descrição	Valor Contábil	Adição/Exclusão	Valor Ajustado
SELEÇÃO AUTOMÁTICA				
11130311010100	IRRF sobre Rendimentos do Trabalho - Principal - Ativos/Inativos do Poder Executivo/Indiretas - PRÓPRIO	200.548,27	0,00	200.548,27
11130311010200	IRRF sobre Rendimentos do Trabalho - Principal - Ativos/Inativos do Poder Executivo/Indiretas - MDE	83.562,69	0,00	83.562,69
11130311010300	IRRF sobre Rendimentos do Trabalho - Principal - Ativos/Inativos do Poder Executivo/Indiretas- ASPS	50.137,28	0,00	50.137,28
11130311020100	IRRF sobre Rendimentos do Trabalho - Principal - Ativos/Inativos do Poder Legislativo - PRÓPRIO	5.505,71	0,00	5.505,71
11130311020200	IRRF sobre Rendimentos do Trabalho - Principal - Ativos/Inativos do Poder Legislativo - MDE	2.294,05	0,00	2.294,05
11130311020300	IRRF sobre Rendimentos do Trabalho - Principal - Ativos/Inativos do Poder Legislativo - ASPS	1.376,46	0,00	1.376,46
11130311030100	IRRF sobre Rendimentos do Trabalho - Principal - Inativos pagos pelo RPPS - PRÓPRIO	129.582,20	0,00	129.582,20
11130311030200	IRRF sobre Rendimentos do Trabalho - Principal - Inativos pagos pelo RPPS - MDE	60.403,85	0,00	60.403,85
11130311030300	IRRF sobre Rendimentos do Trabalho - Principal - Inativos pagos pelo RPPS - ASPS	33.526,96	0,00	33.526,96
11180111010000	IPTU - Principal - PRÓPRIO	95.196,89	0,00	95.196,89
11180111020000	IPTU - Principal - MDE	39.667,41	0,00	39.667,41
11180111030000	IPTU - Principal - ASPS	23.800,22	0,00	23.800,22
11180112010000	IPTU - Multas e Juros - PRÓPRIO	302,88	0,00	302,88
11180112020000	IPTU - Multas e Juros - MDE	126,36	0,00	126,36
11180112030000	IPTU - Multas e Juros - ASPS	75,73	0,00	75,73
11180113010000	IPTU - Dívida Ativa - PRÓPRIO	7.233,01	0,00	7.233,01
11180113020000	IPTU - Dívida Ativa - MDE	3.013,87	0,00	3.013,87
11180113030000	IPTU - Dívida Ativa - ASPS	1.808,29	0,00	1.808,29
11180114010000	IPTU - Dívida Ativa - Multas e Juros - PRÓPRIO	2.895,11	0,00	2.895,11
11180114020000	IPTU - Dívida Ativa - Multas e Juros - MDE	1.206,36	0,00	1.206,36



61901030292232660

Cód. Conta	Descrição	Valor Contábil	Adição/Exclusão	Valor Ajustado
11180114030000	IPTU - Dívida Ativa - Multas e Juros - ASPS	723,82	0,00	723,82
11180141010000	ITBI - Principal - PRÓPRIO	36.254,68	0,00	36.254,68
11180141020000	ITBI - Principal - MDE	15.106,20	0,00	15.106,20
11180141030000	ITBI - Principal - ASPS	9.063,76	0,00	9.063,76
11180231010000	ISS - Principal - PRÓPRIO	104.873,61	0,00	104.873,61
11180231020000	ISS - Principal - MDE	43.698,09	0,00	43.698,09
11180231030000	ISS - Principal - ASPS	26.218,81	0,00	26.218,81
11180232010000	ISS - Multas e Juros - PRÓPRIO	127,43	0,00	127,43
11180232020000	ISS - Multas e Juros - MDE	53,14	0,00	53,14
11180232030000	ISS - Multas e Juros - ASPS	31,87	0,00	31,87
11180233010000	ISS - Dívida Ativa - PRÓPRIO	365,51	0,00	365,51
11180233020000	ISS - Dívida Ativa - MDE	155,29	0,00	155,29
11180233030000	ISS - Dívida Ativa - ASPS	91,90	0,00	91,90
11180234010000	ISS - Dívida Ativa -Multas e Juros - PRÓPRIO	217,42	0,00	217,42
11180234020000	ISS - Dívida Ativa -Multas e Juros - MDE	90,57	0,00	90,57
11180234030000	ISS - Dívida Ativa -Multas e Juros - ASPS	54,35	0,00	54,35
17180121010000	Cota-Parte do FPM - Cota Mensal - Principal - PRÓPRIO	4.323.395,54	0,00	4.323.395,54
17180121020000	Cota-Parte do FPM - Cota Mensal - Principal - MDE	360.282,94	0,00	360.282,94
17180121030000	Cota-Parte do FPM - Cota Mensal - Principal - ASPS	1.080.848,49	0,00	1.080.848,49
17180121040000	Cota-Parte do FPM - Cota Mensal - Principal - FUNDEB	1.441.131,46	0,00	1.441.131,46
17180141010000	Cota-Parte do FPM - 1% Cota entregue no mês de julho - Principal - PRÓPRIO	204.953,55	0,00	204.953,55
17180141020000	Cota-Parte do FPM - 1% Cota entregue no mês de julho - Principal - MDE	85.397,31	0,00	85.397,31
17180141030000	Cota-Parte do FPM - 1% Cota entregue no mês de julho - Principal - ASPS	51.238,39	0,00	51.238,39
17180151010000	Cota-Parte do ITR - Principal - PRÓPRIO	2.419,79	0,00	2.419,79
17180151020000	Cota-Parte do ITR - Principal - MDE	201,63	0,00	201,63
17180151030000	Cota-Parte do ITR - Principal - ASPS	604,85	0,00	604,85
17180151040000	Cota-Parte do ITR - Principal - FUNDEB	806,50	0,00	806,50
17280111010000	Cota-Parte do ICMS - Principal - PRÓPRIO	3.744.519,61	0,00	3.744.519,61
17280111020000	Cota-Parte do ICMS - Principal - MDE	312.043,31	0,00	312.043,31
17280111030000	Cota-Parte do ICMS - Principal - ASPS	936.129,93	0,00	936.129,93
17280111040000	Cota-Parte do ICMS - Principal - FUNDEB	1.248.173,26	0,00	1.248.173,26
17280121010000	Cota-Parte do IPVA - Principal - PRÓPRIO	191.090,85	0,00	191.090,85
17280121020000	Cota-Parte do IPVA - Principal - MDE	15.924,26	0,00	15.924,26
17280121030000	Cota-Parte do IPVA - Principal - ASPS	47.772,72	0,00	47.772,72
17280121040000	Cota-Parte do IPVA - Principal - FUNDEB	63.696,99	0,00	63.696,99
17280131010000	Cota-Parte do IPI - Municípios - Principal - PRÓPRIO	58.149,80	0,00	58.149,80
17280131020000	Cota-Parte do IPI - Municípios - Principal - MDE	4.845,81	0,00	4.845,81
17280131030000	Cota-Parte do IPI - Municípios - Principal - ASPS	14.537,44	0,00	14.537,44
17280131040000	Cota-Parte do IPI - Municípios - Principal - FUNDEB	19.383,29	0,00	19.383,29
911180111010000	(-) Dedutora IPTU - Principal - PRÓPRIO	-8.740,85	0,00	-8.740,85
911180111020000	(-) Dedução IPTU - Principal - MDE	-3.480,56	0,00	-3.480,56
911180111030000	(-) Dedução IPTU - Principal - ASPS	-2.087,91	0,00	-2.087,91
911180114010000	(R)Dedução IPTU - Dívida Ativa - Multas e Juros - PRÓPRIO	-1.021,82	0,00	-1.021,82
911180114020000	(R)Dedução IPTU - Dívida Ativa - Multas e Juros - MDE	-425,80	0,00	-425,80
911180114030000	(R)Dedução IPTU - Dívida Ativa - Multas e Juros - ASPS	-255,48	0,00	-255,48
<b>SUBTOTAL I</b>		<b>15.170.925,35</b>	<b>0,00</b>	<b>15.170.925,35</b>



61901030292232660

**TOTAL I - Base Receita Saúde (ASPS) - 15% da Receita Ajustada** **2.275.638,80**

**3.5.2 Base de Cálculo Constitucional da Receita da Saúde (ASPS), a Partir dos Recursos Vinculados**

Cód. Recurso	Descrição	Valor Contábil	Adição/Exclusão	Valor Ajustado
40	RECEITA TRIBUTÁRIA	146.909,45	0,00	146.909,45
40	TRANSFERÊNCIAS CORRENTES	2.131.131,82	0,00	2.131.131,82
40	DEDUÇÕES DA RECEITA TRIBUTÁRIA	-2.343,39	0,00	-2.343,39
<b>TOTAL II</b>		<b>2.275.697,88</b>	<b>0,00</b>	<b>2.275.697,88</b>

**3.5.3 Cálculo da Despesa Constitucional com Saúde (ASPS), por Recursos Vinculados**

Cód. Recurso	Descrição da Subfunção	Valor Contábil	Adição/Exclusão	Valor Ajustado
40	Atenção Básica (modalidade de aplicação 71)	-37.883,57	0,00	-37.883,57
40	Administração Geral	1.066.597,88	0,00	1.066.597,88
40	Formação de Recursos Humanos	7.429,04	0,00	7.429,04
40	Atenção Básica	1.211.390,22	0,00	1.211.390,22
40	Assistência Hospitalar e Ambulatorial	145.704,34	0,00	145.704,34
40	Suporte Profilático e Terapêutico	291.866,61	0,00	291.866,61
<b>SUBTOTAL I</b>		<b>2.685.104,52</b>	<b>0,00</b>	<b>2.685.104,52</b>

**3.5.4 Dedução da Despesa Constitucional com Saúde (ASPS)**

Gastos com aposentadorias e pensões

Cód. Recurso	Cód. Conta	Valor Contábil	Adição/Exclusão	Valor Ajustado
		0,00	0,00	0,00
<b>SUBTOTAL II</b>		<b>0,00</b>	<b>0,00</b>	<b>0,00</b>

(-) Despesa Liquidada com Rendimentos das ASPS 2.337,12

**SUBTOTAL III** **2.337,12**

	% de Aplicação	Valor Aplicado
<b>TOTAL IV - Gastos Constitucionais com Saúde (ASPS)</b>	<b>17,68</b>	<b>2.682.767,40</b>


**3.5.5 Despesas Executadas como Contrapartida da Saúde**

Cód. Contrapartida	Cód. RV	Descrição da Subfunção	Valor Contábil	Adição/Exclusão	Valor Ajustado
<b>TOTAL</b>			<b>0,00</b>	<b>0,00</b>	<b>0,00</b>

**4. Avisos Exibidos na Verificação dos Arquivos Texto**

**4.1 Avisos Exibidos**

Nome do Arquivo	Cód. de Erro	Linha	Campo	Status	Descrição
EMPENHO.TXT	EMP_41	0	0	AVISO	Número do empenho: 20191000129 com recurso vinculado 0050 sem que exista identificador 05 no arquivo UNIORCAM.TXT
EMPENHO.TXT	EMP_41	0	0	AVISO	Número do empenho: 20191000130 com recurso vinculado 0050 sem que exista identificador 05 no arquivo UNIORCAM.TXT
EMPENHO.TXT	EMP_41	0	0	AVISO	Número do empenho: 20191000184 com recurso vinculado 0050 sem que exista identificador 05 no arquivo UNIORCAM.TXT
EMPENHO.TXT	EMP_63	0	0	AVISO	1 ocorrência(s) da licitação nr. 16, ano 2019, modalidade PRD (Processo de Dispensa (exceto pequeno valor)), não cadastrada no Licitacon.
EMPENHO.TXT	EMP_63	0	0	AVISO	1 ocorrência(s) da licitação nr. 24, ano 2019, modalidade PRD (Processo de Dispensa (exceto pequeno valor)), não cadastrada no Licitacon.



Nome do Arquivo	Cód. de Erro	Linha	Campo	Status	Descrição
EMPENHO.TXT	EMP_63	0	0	AVISO	1 ocorrência(s) da licitação nr. 28, ano 2019, modalidade PRD (Processo de Dispensa (exceto pequeno valor)), não cadastrada no Licitacon.
EMPENHO.TXT	EMP_63	0	0	AVISO	1 ocorrência(s) da licitação nr. 39, ano 2019, modalidade PRD (Processo de Dispensa (exceto pequeno valor)), não cadastrada no Licitacon.
EMPENHO.TXT	EMP_63	0	0	AVISO	1 ocorrência(s) da licitação nr. 64, ano 2019, modalidade PRD (Processo de Dispensa (exceto pequeno valor)), não cadastrada no Licitacon.
EMPENHO.TXT	EMP_63	0	0	AVISO	1 ocorrência(s) da licitação nr. 67, ano 2019, modalidade PRD (Processo de Dispensa (exceto pequeno valor)), não cadastrada no Licitacon.
EMPENHO.TXT	EMP_63	0	0	AVISO	1 ocorrência(s) da licitação nr. 71, ano 2019, modalidade PRD (Processo de Dispensa (exceto pequeno valor)), não cadastrada no Licitacon.
EMPENHO.TXT	EMP_73	0	0		O percentual de ocorrências de Modalidade da Licitação/Forma de Contratação em "NSA - Não se aplica" equivale a 7,079%
EMPENHO.TXT	EMP_78	0	0	AVISO	Linha: 5790 - A subfunção "346 - Promocao Industrial" difere das listadas na Portaria MOG nº42/1999, alterada pelas Portarias SOF nº 64/2011 e nº 67/2012
LIQUIDAC.TXT	LIQ_38	0	0		O percentual de ocorrências do campo Existe Contrato/Termo em "N = Não" ou "X = Não se aplica" equivale a 49,32%
LIQUIDAC.TXT	LIQ_39	0	0		O percentual de ocorrências do campo Existe Nota Fiscal em "N = Não" ou "X = Não se Aplica" equivale a 13,773%
BAL_DESP.TXT	BDP_47	0	0	AVISO	Linha: 702 - A subfunção "346 - Promocao Industrial" difere das listadas na Portaria MOG nº42/1999, alterada pelas Portarias SOF nº 64/2011 e nº 67/2012
BAL_DESP.TXT	BDP_47	0	0	AVISO	Linha: 725 - A subfunção "997 - Reserva Legal" difere das listadas na Portaria MOG nº42/1999, alterada pelas Portarias SOF nº 64/2011 e nº 67/2012
CTA_DISP.TXT	CTV_31	0	0		Código de Recurso Vinculado 2008, do arquivo BAL_REC.TXT, não identificado no arquivo CTA_DISP.TXT

#### 4.2 Avisos Justificados pela Entidade

**Descrição:** CTV\_31 - Código de Recurso Vinculado 2008, do arquivo BAL\_REC.TXT, não identificado no arquivo CTA\_DISP.TXT

**Justificativa:** RECEITA ARRECADADA POREM SEM DESPESA DESTINADA POR ENQUANTO

#### 5. Informações Referentes à Gestão Fiscal

##### 5.1 Transparência da Gestão Fiscal

###### 5.1.4 Disponibilização das Informações na Internet, em tempo real

Data	Endereço Eletrônico
02/01/2013	<a href="http://salvadorasmissoes.rs.gov.br">http://salvadorasmissoes.rs.gov.br</a>

*Não foram inseridas observações.*

##### 5.3 Metas de Arrecadação

RECEITAS CORRENTES	META	REALIZADA
1º Bimestre	3.972.293,34	3.941.974,78
2º Bimestre	3.972.293,34	3.812.296,87
3º Bimestre	3.972.293,34	4.032.848,44
4º Bimestre	3.972.293,34	4.110.798,44
5º Bimestre	3.972.293,34	3.838.236,15
6º Bimestre	3.972.297,98	1.771.969,38
<b>TOTAL</b>	<b>23.833.764,68</b>	<b>21.508.124,06</b>

RECEITAS CORRENTES INTRA-ORÇAMENTÁRIAS	META	REALIZADA
1º Bimestre	284.999,99	249.036,02
2º Bimestre	284.999,99	260.420,71
3º Bimestre	284.999,99	241.195,07
4º Bimestre	284.999,99	241.219,88
5º Bimestre	284.999,99	243.587,87



61901030292232660

	META	REALIZADA
<b>RECEITAS CORRENTES INTRA-ORÇAMENTÁRIAS</b>		
6º Bimestre	285.000,05	231.702,00
<b>TOTAL</b>	<b>1.710.000,00</b>	<b>1.467.161,55</b>
<b>RECEITAS DE CAPITAL</b>		
1º Bimestre	74.352,37	71.661,12
2º Bimestre	74.352,37	80.468,09
3º Bimestre	74.352,37	157.887,09
4º Bimestre	74.352,37	658.967,92
5º Bimestre	74.352,37	277.290,96
6º Bimestre	74.353,15	13.081,42
<b>TOTAL</b>	<b>446.115,00</b>	<b>1.259.356,60</b>
<b>RECEITAS DE CAPITAL INTRA-ORÇAMENTÁRIAS</b>		
<b>TOTAL</b>	<b>0,00</b>	<b>0,00</b>
<b>DEDUÇÕES DA RECEITA</b>		
1º Bimestre	-529.504,86	-557.465,91
2º Bimestre	-529.504,86	-555.835,11
3º Bimestre	-529.504,86	-534.755,15
4º Bimestre	-529.504,86	-482.275,30
5º Bimestre	-529.504,86	-473.385,40
6º Bimestre	-529.505,46	-301.763,76
<b>TOTAL</b>	<b>-3.177.029,76</b>	<b>-2.905.480,63</b>
<b>TOTAL DA RECEITA</b>	<b>22.812.849,92</b>	<b>21.329.161,58</b>

## 5.5 Informações para Emissão de Certidão - Art. 21 da Resolução do Senado Federal n.º 43/2001

### 5.5.1 Poder Executivo

Não houve captação de recursos a título de antecipação de receita de tributo ou contribuição cujo fato gerador ainda não tenha ocorrido, sem prejuízo do disposto no § 7º do artigo 150 da Constituição Federal, no exercício de 2018.

Não houve captação de recursos a título de antecipação de receita de tributo ou contribuição cujo fato gerador ainda não tenha ocorrido, sem prejuízo do disposto no § 7º do artigo 150 da Constituição Federal, no exercício de 2019.

Não houve recebimento antecipado de valores de empresa em que o Poder Público detenha, direta ou indiretamente, a maioria do capital social com direito a voto, salvo lucros e dividendos, na forma da legislação, no exercício de 2018.

Não houve recebimento antecipado de valores de empresa em que o Poder Público detenha, direta ou indiretamente, a maioria do capital social com direito a voto, salvo lucros e dividendos, na forma da legislação, no exercício de 2019.

Não ocorreu assunção direta de compromisso, confissão de dívida ou operação assemelhada com fornecedores de bens, mercadorias ou serviços, mediante emissão, aceite ou aval de títulos de crédito, no exercício de 2018.

Não ocorreu assunção direta de compromisso, confissão de dívida ou operação assemelhada com fornecedores de bens, mercadorias ou serviços, mediante emissão, aceite ou aval de títulos de crédito, no exercício de 2019.

Não ocorreu assunção de obrigação, sem autorização orçamentária, com fornecedores para pagamento a posteriori de bens e serviços, no exercício de 2018.

Não ocorreu assunção de obrigação, sem autorização orçamentária, com fornecedores para pagamento a posteriori de bens e serviços, no exercício de 2019.

## 6. Cadastro de Administradores da Entidade

### 6.1 Administradores da Entidade

#### Poder Executivo



61901030292232660

Identificação do(a) Administrador

Nome: Daniel Górski

CPF: 23462582020

Cargo/Função: Prefeito Municipal

Mandato - Início e Término: 01/01/2017 a 31/12/2020

Substitutos:

CPF: 58875247072

Nome: Quiliano Rauber

Cargo: Vice-Prefeito Municipal

Substituições:

Início: 19/02/2019

Término: 06/03/2019

Início: 05/04/2019

Término: 12/04/2019

Início: 24/06/2019

Término: 27/06/2019

Início: 18/07/2019

Término: 19/07/2019

Início: 22/08/2019

Término: 23/08/2019

Início: 08/09/2019

Término: 14/09/2019

Início: 30/09/2019

Término: 02/10/2019

Início: 21/10/2019

Término: 23/10/2019

Início: 01/11/2019

Término: 03/11/2019

Início: 25/11/2019

Término: 27/11/2019

Início: 02/12/2019

Término: 04/12/2019

**7. Observações da Entidade para o TCE-RS**

Qualquer divergência verificada neste relatório ou observação que a Entidade julgar relevante deverão ser informadas neste item.

NADA A DECLARAR



ESTADO DO RIO GRANDE DO SUL

TRIBUNAL DE CONTAS DO ESTADO

SIAPC - Sistema de Informações para Auditoria e Prestação de Contas

Programa Autenticador de Dados - PAD Versão: 19.0.0.7

Relatório de Validação e Encaminhamento - RVE

PM DE SALVADOR DAS MISSÕES

ORGÃO Nº: 79900

CNPJ: 93592731000154

01/01/2019 a 30/11/2019



12/12/2019 - 10:18:25



61901030292232660

CERTIFICAMOS, com base nos registros constantes na Entidade, a consistência das informações apresentadas neste relatório com as enviadas ao TCE.

SALVADOR DAS MISSÕES, 12 de Dezembro de 2019

CARINE SCHER

Contabilista

DANIEL GÓRSKI

Prefeito Municipal